

PERMBLEDHJE JO TEKNIKE

PËR AKTIVITETIN

PASTRIMI KIMIK



**VEPRIMTARI TË TJERË QË PËRFSHIJNË PËRDORIMIN E SOLVENTËVË
7.12 I PASTRIMI KIMIK**

SUBJEKTI: GRAND KORÇA SH.P.K.

ADRESA: KORÇE,ISH HOTEL TURIZMI ILIRIA.

Ortofoto e veprimtarisë



Ndërtesa ku zhvillohet aktiviteti është në katin e parë Hotelit Grand Korca dhe ushtrohet aktiviteti i përditshëm i Pastrimit kimik. Siperfaqja totale e ndërtesës ku ndodhet pastrimi kimik është 920 m² aktivitetit zhvillohet në një pjesë të kësaj sipërfaqe. Aktiviteti ndodhet në rrugën Ismail Qemali e cila është një zonë shumë e populluar. Aktiviteti ofron një shërbim cilësor për klientët dhe ka një staf të kualifikuar dhe me eksperiencë. Nevojat për ujë dhe energji elektrike plotësohet nga rrjetet ekzistuese.

Kordinatat e Pastrimit kimik.

NR	X	Y
1	4481281.33	4498304.68

Statusi ligjor i subjektit.

Subjekti fizik është regjistruar në QKR për ushtrimin e veprimtarisë në fushën e (pastrimit kimik). Ky subjekt ushtron aktivitetin e tij në Korçë ish Hotel Turizmi Iliria. Ky subjekt me përfaqesues znj. Anila DEDO është regjistruar në qendrën kombëtare të regjistrimit me dt 05.04.2002, ku është i pajisur me nr identifikimi me NIPT K24005001H.

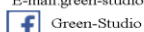
Vendodhja e aktivitetit

Zona ku zhvillohet aktiviteti Grand Korca shpik është në Korçë, ish hotel turizmi Iliria ushtrohet aktiviteti i (pastrimit kimik) në Qarkun e Korçës. Ambjetet ku ushtrohet aktiviteti është mjaftë i përshtatshëm pasi administratorja znj Anila DEDO ka krijuar një ambjent të këndshëm dhe ofron një shërbim cilësor.

Procesi i Aktivitetit



Adresa: Lagja 7 Rr Hajdar Demiri Durres
Cel +355 69 37 67 595
E-mail: green-studio@hotmail.com



Pastrimi kimik është procesi i pastrimit të rrobave / pëlhurës dhe heqjes së njollave pa përdorur ujë. Përdoret për të pastruar pëlhura që degradohen në ujë dhe pëlhura delikate që nuk mund të përballojnë pëlhurat e përafërta dhe të bllokuara të një makine larëse dhe tharëse rroba Ndryshe nga ajo që nënkupton emri i saj, pastrimi i thatë nuk është një proces i "thatë". Rrobat janë ngjyhet në një tretës tjetër nga uji. Përcjellës të ndryshëm si perkloretileni (PERC), tetrakloreten, vaj mineral terpentinë (MTO) Pijet alkoolike përdoren për të hequr njollat nga pëlhurat.

Në periudhat më të hershme pastrimi i thatë u bë vetëm me produkte të naftës, të cilat lanë një aromë të athët pas përfundimit të veshjes. Por me avancimin në pastrim kimik të kërkimeve tani përdorin tretës kimik si PERC, MTO ose hidrokarburet të cilat jo vetëm që japin cilësi më të mirë të pastrimit, por gjithashtu nuk lënë asnjë erë pas procesit të pastrimit të thatë.

Pastrimi kimik është në thelb një proces me katër hapa që është si më poshtë:

Përcaktimi dhe inspektimi: Një pastrues i thatë së pari inspekton siç duhet pëlhurën për çdo vajtje, dëmtim, lloj specifik të njollë ose butona dhe zinxhirë të humbur. Pas kësaj pëlhurë është emri i klientit.

Parashtrimi: Në këtë hap pëlhura trajtohet me tretës specifik në varësi të llojit të njollës. Njollat mund të jenë të llojeve të ndryshme të tilla si Çaji, Kafe, Gjaku, Bojë, Vaj, rrjedhja e ngjyrave nga një tjetër pëlhurë etj. Pastrues i thatë aplikon tretës kimik, vakum ose ngrohje në njollat të cilat ndihmojnë në heqjen e njollave gjatë procesit të pastrimit të thatë.

Procesi i pastrimit të kimikatit: Pas para-pikturimit, pëlhurë vendoset në makinë dhe trajtohet me një tretës jo-ujor. Rrobat pastaj rrotullohen në një cilindër të shpuar, ku tretësi pastrimi lirohet në një sasi të qëndrueshme përgjatë gjithë procesit, aty makina i kthen shpejt rrobat për të hequr qafe çdo tretës të tepërt dhe liron ajrin e ngrohtë.

Mbarimi: Pasi rroba kalon nëpër tërë procesin e pastrimit të tharjes, hekurohet me avull për të hequr çdo rrudhje nga ajo. Temperatura në hekurosje varet nga lloji i pëlhurave, qoftë pambuku, mëndafshi, poliestër apo lesh. Pas hekurosjes pëlhurë duket dhe të ndritshme.

Pastrimi kimik mund të jetë i dobishëm për rrobat e bëra nga fibrat që nuk reagojnë mirë kur i ekspozohen ujit, si mëndafshi dhe leshi. Është gjithashtu e mirë për rrobat që nuk duhet të ekspozohen ndaj nxehtësisë së një tharësi tradicional për një periudhë të zgjatur kohe.

Ndërsa procesi i Pastrimit të Kimikave mund të duket pak misterioz për shumë njerëz, gjithçka në tërësi, nuk është aq komplekse sa duket pasi të ndash hapat. Në përgjithësi pastrimi i thatë përdoret për pëlhura të shtrenjta dhe delikate, ndërsa rrobat përdoren për veshjet e përditshme.

Pastrimi profesional i rrobave

Ju sillni rrobat tuaja tek pastruesi juaj profesional ose i merrni ato të marra, pastaj ata kthehen një deri në tre ditë më vonë, duke kërkuar aq mirë sa të reja. Pra, çfarë ndodh për t'i bërë ata të duken aq të mirë?

Pastruesit profesionistë përdorin një numër teknikash dhe një numër procesesh për të siguruar që rrobat tuaja janë aq të pastra sa ato mund të jenë. Ne mund t'i thyejmë ato në tre kategori të përgjithshme: pastrim i thatë, pastrim i lagësht dhe pastrim.

Pastrim kimik

Procesi i pastrimit të thatë përfshin shfrytëzimin e lëngjeve për të hequr njollat nga pëlhura. Përdoret pak ose aspak ujë gjatë këtij procesi dhe lëngjet e pastrimit nuk depërtojnë në fibra në të njëjtën mënyrë si metodat e tjera, prandaj quhet pastrim i thatë.

Një nga avantazhet e shumta të këtij procesi është se si yndyrat mund të shpërbëhen dhe eliminohen në mënyrë më efektive sesa me ujë në shumë materiale, nga natyra në sintetike. Uji



Adresa: Lagja 7 Rr. Hajdar Demiri Durrës
Cel +355 69 37 67 595
E-mail: green-studio@hotmail.com
 Green-Studio

gjithashtu mund të shtrembërojë, tkurr dhe shkurtojë pëlhura të bëra prej fibrave natyrore si lesh, duke bërë pastrimin e thatë metodën e preferuar të kujdesit.

Procesi i pastrimit të thatë fillon me një përpunim paraprak të çdo njollat dhe njollat ekzistuese, duke përdorur agjentë të veçantë pastrimi të projektuar për këtë punë. Pastaj, rrobat vendosen në një makinë që i ngjan një rondeleje të tepërt para-ngarkuese për t'u shqetësuar në mënyrë të ngulitur të mund të lirohet. Lëngu i pastrimit filtrohet ose distilohet për të siguruar qartësinë e tij në çdo hap.

Besohet se 90% e të gjithë pastruesve të thatë përdorin perkloretilen. Zakonisht i njohur si perc, ky tretës u fut në industri në fund të viteve 1930. Fillimisht, perc ka ofruar përfitime më praktike dhe mjedisore sesa alternativat e tjera, të tilla si jo të ndezshme dhe jo të ndezshme, me toksicitet relativisht të ulët dhe duke shfaqur aftësinë për t'u ripërdorur dhe ricikluar. Sidoqoftë, popullariteti i saj kohët e fundit është zvogëluar për shkak të tretësve më të rinj të pastrimit që janë edhe më efektivë dhe më pak dëmtes në mjedis, siç janë ato të certifikuara nga GreenEarth®.

Pastrimi i lagur

Pastrimi i lagësht mund të jetë më i përshtatshmi për disa rroba, në varësi të etiketës së kujdesit dhe ekspertizës së pastruesit tuaj profesional. Sipas Rregullit prodhuesit e veshjeve duhet të listojnë një metodë të kujdesit të duhur, edhe nëse ka metoda të tjera të sigurta. Nëse një etiketë e kujdesit të veshjes thotë Ëashable, ajo mund ose nuk mund të thahet e pastër në mënyrë të kënaqshme.

Procesi i lagësht i pastrimit është i ngjashëm me procesin e pastrimit të thatë, pasi fillon me përpunimin e njollave dhe njollave duke përdorur agjentë të veçantë pastrimi. Dallimi kryesor midis dy metodave është që uji dhe aditivët përdoren më pas për të pastruar artikujt. Janë marrë masa paraprake për të parandaluar tkurrjen, humbjen e ngjyrës dhe shtrembërimin e pëlhurave.

Pastrim i thjeshtë

Këmishë dhe sende të tjera që janë deklaruar si lahet mund të pastrohen. Ky proces përdor detergjentë të veçantë, aditivë dhe përfundime që janë të ndryshme nga metodat e pastrimit në shtëpi për të arritur kollare dhe mansheta të pastra. Hapi i fundit i këtij procesi gjithashtu përfshin shtypjen profesionale për të krijuar një fund të freskët.

Nëse kërkon një metodë pastrimi që nuk është e shënuar në etiketë e kujdesit, pastruesi juaj mund t'ju kërkojë të nënshkruani një formular të pëlqimit që tregon se ju pranoni rreziqet potenciale të pastrimit të veshjes.

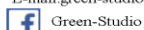
Hapat e Pastrimit Profesional

Pastrimi profesional përfshin disa hapa unik, secila e kryer nga individë të trajnuar posaçërisht për të operuar makineri të avancuar teknologjike. Këto hapa përfshijnë, por nuk kufizohen vetëm në, si më poshtë:

- Përcaktimi i etiketave të kujdesit për udhëzime të përshtatshme dhe përmbajtje të fibrave.
- Klasifikimi i rrobave sipas llojit, ngjyrës dhe shkallës së ndotjes së tyre.
- Përdorni dhe hiqni pikën duke përdorur pajisje të posaçme, agjentë dhe, nëse është përshtatshme, ujë.
- Performimi i metodës së përshtatshme të pastrimit nëse është pastrimi i thatë, pastrimi i lagësht apo pastrimi i thjeshtë.
- Nëse është e nevojshme dhe nëse është e mundur, ri-aplikoni çdo shtresë, veshje me ujë, dhe përfundime të tjera.



Adresa: Lagja 7 Rr. Hajdar Demiri Durres
Cel +355 69 37 67 595
E-mail: green-studio@hotmail.com



- Pressing veshje për të rivendosur formën e saj origjinale dhe pamjen për të përfunduar.
- Përmbajtja e butonave të humbur ose të dëmtuar dhe kryerja e riparimeve të vogla nëse është e nevojshme dhe nëse është e mundur.
- Paketimin e veshjes me kujdes në ambalazhin mbrojtës për tu kthyer në pronarin e tij.

Një shumëllojshmëri e shërbimeve shtesë mund të ofrohen në varësi të pastruesit profesional të punësuar. Këto përfshijnë ruajtjen e rrobave, pastrimin e furrës dhe artikuj prej lëkure, pastrimin e qilimit, pastrimin e pëlhurave, heqjen e tymit, pastrimin e jastëkut, këmishën dhe lavanderi familjare, ruajtjen e fustanit të dasmës dhe ndryshimet dhe riparimet - në thelb, çdo gjë që ka të bëjë me ruajtjen dhe ruajtjen e bukurisë së sendeve tuaja.

Këshilla për t'ju ndihmuar të merrni maksimumin nga pastruesi juaj profesional.

Njollat janë të vështira për t'u hequr, por mund të keni një shans më të mirë në eliminimin e tyre nëse ato trajtohen sapo të shfaqen. Pra, mos prisni që ata të vendosin - merrni pastruesin tuaj profesional që të përkujtohet për ta menjëherë. Le ta njohin sa më shumë informacion që mund të ndani, siç është substanca, kur ka ndodhur, dhe vendndodhja e tyre. Ju gjithashtu mund t'u tregoni atyre nëse ekzistojnë njolla të tjera, veçanërisht ato me ngjyrë të lehta që mund të jenë të vështira për t'u parë.

Mos hidhni rroba me njolla ose të ndotura që kur nxehtësia mund të vendosë disa njolla, duke i bërë ato jashtëzakonisht të vështira ose të pamundura për t'u hequr. Perfumes, kremra, deodorant, dhe tualetin tjera shpesh përmbajnë alkool. Alkooli mund të ndikojë negativisht në disa ngjyra, prandaj ruani rrobat tuaja që të mos vijnë në kontakt me ta.

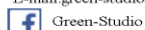
Mbroni rrobat tuaja nga djersa të tepërta, sidomos pëlhurat të mëndafshta. Djersitja mund të shkaktojë që shumë ngjyra të zbehën me kalimin e kohës. Pjesët përputhëse duhet të pastrohen së bashku, të tilla si shtroja e krevateve, drapes dhe kostume. Në këtë mënyrë, çdo humbje e ngjyrës do të jetë e njëtrajtshme. Dove Cleaners është i njohur për aftësinë për të ruajtur qëndrueshmërinë në ngjyrosje, madje edhe kur artikujt në një grup përputhen pastrohen veç e veç.

Sidoqoftë, ne ende rekomandojmë që artikujt e përputhshëm të pastrohen së bashku, meqë zhdukja dhe parregullsitë e ngjyrave mund të shkaktohen jo nga procesi i pastrimit, por nga defektet e prodhimit. Në këtë mënyrë, edhe në qoftë se ndodh ngjyrosja, është ende e njëtrajtshme.

Pamja e aktivitetit.



Adresa: Lagja 7 Rr. Hajdar Demiri Durres
 Cel +355 69 37 67 595
 E-mail: green-studio@hotmail.com





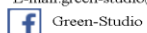
Përgatiti Raportin;

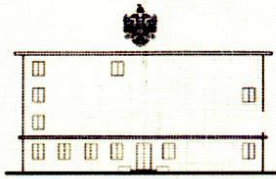
Green-Studio

Ing Ervis MALAJ



Adresa: Lagja 7 Rr Hajdar Demiri Durres
Cel +355 69 37 67 595
E-mail: green-studio@hotmail.com





REPUBLIKA E SHQIPËRISE
MINISTRIA E MJEDISIT

Nr. 4935 Prot.

Tiranë, më 22.06 2017

Nr. identifikues 361

ÇERTIFIKATË


Në mbështetje të Vendimit të Këshillit të Ministrave Nr. 122, datë 17.02.2011 Për një ndryshim në Vendimin Nr. 1124, datë 30.7.2008, të Këshillit të Ministrave, "Për miratimin e rregullave, të procedurave dhe kritereve për pajisjen me certifikatën e specialistit, për vlerësimin e ndikimit në mjedis dhe auditimin mjedisor":

Z. ERVIS MALAJ

Çertifikohet për hartimin e raporteve të vlerësimit të ndikimit në mjedis, për të kryer auditimin mjedisor, për hartimin e ekspertizave për probleme mjedisore dhe thirrjen si ekspert për të vlerësuar një raport të vlerësimit të ndikimit në mjedis ose rezultatet e një auditimi.

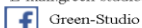
MINISTRI


Lefter KOKA



GREEN-STUDIO

Adresa: Lagja 7 Rr. Hajdar Demiri Durres
Cel +355 69 37 67 595
E-mail: green-studio@hotmail.com



Green-Studio



MINISTRIA E ZHVILLIMIT
EKONOMIK, TURIZMIT,
TREGTISË DHE SIPËRMARRJES



LICENCË

LN-9472-04-2015	NUIS/NIPT: L51607502C
Subjekti: Ervis Malaj	
Adresa: Durres, DURRES, Durres, DURRES, Lagjia 7, rruga Hajdar Demiri, pallat 8-katësh, zona kadastrale 8512, nr pasurisë 5/192, kati i parë.	
Kodi: III.2.A (1+2)	Kod tjetër:
Data e lëshimit: 12/02/2016	Afati i vlefshmërisë: Pa afat
Kategoria	
Shërbime ekspertize dhe/ose profesionale lidhur me ndikimin në mjedis	
Nënkategoria	
Veprimtaritë e ekspertizës lidhur me ndikimin në mjedis	
Veprimtari specifike	
1. Ndikim në mjedis 2. Auditim mjedisor	
Adresa Durres, Durres, Durres, DURRES, Lagjia 7, rruga Hajdar Demiri, pallat 8-katësh, zona kadastrale 8512, nr pasurisë 5/192, kati i parë.	
Specialiteti	
Kodi: III.2.A (1+2)	
Kategoria	
Shërbime ekspertize dhe/ose profesionale lidhur me ndikimin në mjedis	

Emërtimi përshkrues i veprimtarisë	
Vlerësim i ndikimit në mjedis dhe auditim mjedisor	
Kufizime specifike	
Licenca ushtrohet sipas kufizimeve në legjislacionin në fuqi	
Detyrime specifike	
Licenca ushtrohet sipas detyrimeve në legjislacionin në fuqi	
Vendi i kryerjes së veprimtarisë	
Në të gjithë territorin e Republikës së Shqipërisë	

Nënshkrimi i sportellit: Julit Trask

